


# Lager Einstellungen und Konfigurationen

Möchten Sie gerne Einstellungen und Konfigurationen rund um ihr Lager vornehmen, gehen Sie bitte im Hauptmenü auf folgende Apps:



In der App gehen Sie bitte in der Hauptleiste auf **Konfiguration** oder **Einstellungen**

oder



Dort gehen Sie nun auf den Reiter **Lager** in der linken Auflistung der Apps.

Manche Einstellungen können Sie nur als Administrator vornehmen.

## Einstellungen

Siehe **Lager Einstellungen**

## Konfigurationen

### 1. Lagerverwaltung

#### Lagerhäuser

Hier können Sie verschiedene Lagerhäuser **ERSTELLEN**. Dazu füllen Sie bitte alles nach Vorgabe aus. Unter **Beschaffung von** können Sie, falls Sie mehrere Lagerhäuser haben, angeben das die Ware aus diesem Lager beschafft werden soll.

Lagerhaus

z. B. Zentrales Lager

Kurzname

z. B. CW

Unternehmen

Apotheke an der Oper

Adresse

Apotheke an der Oper

Lagerhauskonfiguration

Anschließend gehen Sie bitte auf

Beschaffung

Zur Nachlieferung fertigen


Zur Nachlieferung einkaufen

Beschaffung von  San Francisco

Apotheke an der Oper - warehouse # 2

**SPEICHERN** oder **VERWERFEN**.

## Lagerorte

Hier können Sie verschiedene Lagerorte **ERSTELLEN**. Dazu füllen Sie bitte alles nach Vorgabe aus. Bei Lagerorttyp können Sie durch klicken auf den rechten unteren Pfeil  verschiedene Lagerorttypen

Lagerort des Lieferanten

Ansicht

Interner Lagerort

Kundenstandort

Bestandsschwund

Produktion

Umschlagslager

auswählen.

Lagerortname

z. B. Ersatzlager

Übergeordneter Lagerort

z. B. Physischer Standort

Zusätzliche Informationen

Lagerorttyp

Interner Lagerort

Unternehmen

Ist Lagerort für Ausschuss?

Ist Lagerort für Retouren?

Barcode

Zyklische Inventur

Inventurhäufigkeit (Tage)

Letzte tatsächliche Inventur

Nächste geplante Inventur

0 Bei Unternehmen können Sie durch klicken

Externe Notiz ...

auf den rechten Pfeil  ihr Unternehmen auswählen.

Nun gehen Sie anschließend bitte auf **SPEICHERN**.

Gehen Sie bei Lagerorte auf **Filter**, können sich sich verschiedene Lagerorte auflisten lassen

▼ Filter    ≡ Gruppieren nach    ★ Favorit

- ✓ Intern
  - Kunde
  - Produktion
  - Lieferant
- Archiviert

Benutzerdefinierten Filter hinzufügen ▶

## Vorgangsarten

Hier können Sie verschiedene Vorgangsarten **ERSTELLEN**. Vorgangsarten sind z.B. Anlieferungen, Lieferaufträge, Retouren, Eingänge etc.

Vorgangsart	<input type="text" value="DE"/>	Vorgangsart	<input type="text" value=""/>
Code	<input type="text" value=""/>	Unternehmen	<input type="text" value=""/>
Lagerhaus	San Francisco	Detaillierte Vorgänge anzeigen	<input checked="" type="checkbox"/>
Barcode	<input type="text" value=""/>		
Reservierungsmethode	<input checked="" type="radio"/> Bei Bestätigung <input type="radio"/> Manuell <input type="radio"/> Vor dem geplanten Datum		
Lagerorte			
Standard-Quelllagerort	<input type="text" value=""/>		
Standardzielstandort	<input type="text" value=""/>		

Dazu füllen Sie bitte nach Vorgabe alles aus.

Anschluss gehen Sie bitte auf **SPEICHERN**.

## Einlagerungsregeln

Hier können Sie verschiedene Einlagerungsregeln **ERSTELLEN**.

Bei Produkteingang in	Produkt	Produktkategorie	An Unterstandort speichern	Unternehmen
<input type="text" value=""/>	<input type="text" value=""/>	<input type="text" value=""/>	<input type="checkbox"/>	<input type="text" value=""/>

**Bei Produkteingang in** schreiben Sie bitte den gewünschten Lagerort ein, wo der Artikel eingelagert werden soll.

## 2. Produkte

### Produktkategorien

Hier können sie verschiedene Produktkategorien **ERSTELLEN**. Im neuen Pop Up Fenster füllen Sie bitte alles nach

Vorgabe aus.

Kategorie  
z. B. Lampen

Oberkategorie

Art der Verpackung

Logistik

Entnahmestrategie erzwingen

Verpackungen reservieren

Nur volle Verpackungseinheiten reservieren

Teilverpackungen reservieren

Bestandsbewertung

Kalkulationsverfahren

Standardpreis

Bestandsbewertung

Manuell

Kontoeigenschaften

Ertragskonto

8400 Erlöse 19% USt

Aufwandskonto

3400 Wareneingang 19% Vorsteuer

Unter **Entnahmestrategie erzwingen** können Sie verschiedene Regeln festlegen.

1. **First In First Out (FIFO)** hier löst eine Nachfrage nach einige Produkten eine Entnahmeregeln aus, die einen Transfer für die Charge/Seriennummer anfordert, die zuerst in den Bestand gelangt ist.
2. **Last In First Out (LIFO)** hier löst eine Nachfrage nach einige Produkten eine Entnahmeregeln aus, die einen Transfer für die Charge/Seriennummer anfordert, die zuletzt in den Bestand gelangt ist.
3. **Closest Location** hier löst eine Nachfrage nach einigen Produkten eine Entnahmeregeln aus, die den nächst gelegenen Lagerort haben, damit die Arbeiter den kürzesten Weg zur Ware haben. Diese Entnahmeregeln ist oft für Waren geeignet, die nicht verfallen können.

## Produktverpackungen

Hier können Sie verschiedene Produktverpackungen **ERSTELLEN**. Im neuen Pop Up Fenster füllen Sie bitte alles nach **Vorgabe aus**.

Verpackung

Produkt

Verkauf

Maximales Gewicht

0,00

Einkauf

**SPEICHERN**

Enthaltene Menge

1,00

Barcode

Unternehmen

Anschließend gehen Sie bitte auf

## Nachbestellregeln

Hier können Sie für verschiedene Produkte Nachbestellregeln **ERSTELLEN**. Im neuen Pop Up Fenster tragen Sie bitte das Produkt, den Lagerort, die Mindest- und Maximal Menge ein.

## 3. Maßeinheiten

### ME-Kategorien

☎ 02761 835 1071 @ info@ginkgo-pharmasoft.com 🌐 https://www.ginkgo-pharmasoft.com 📠 USt.: DE355829665

Hier können Sie verschiedene Maßeinheitskategorien **ERSTELLEN**. Füllen Sie dazu einfach alle Angaben im neuen Pop Up Fenster nach Vorgabe aus.

Maßeinheitskategorie

Maßeinheiten

Maßeinheit	Typ	Faktor	Aktiv	Rundungs...
DE	Kleiner als die Referenzeinheit	1.00000	<input checked="" type="checkbox"/>	0.01000

Zeile hinzufügen

Gehen Sie anschließend auf **SPEICHERN**.

## 4. Lieferung

### Versandmethoden

Hier können Sie verschiedene Versandmethoden für z.B. Ihre Homepage **ERSTELLEN**. Im neuen Pop Up Fenster tragen Sie alles nach Vorgabe ein.

Versandmethode  DE

Anbieter  Lieferprodukt

Weitere Anbieter installieren

Marge auf Preise 0.00

Unternehmen



Kostenlos bei

Website

Bestellbetrag über

Preiskalkulation Zielverfügbarkeit Beschreibung

Festpreis 0.00

Oben rechts sehen Sie, dass Ihre Versandmethode noch nicht auf Ihrer Homepage veröffentlicht ist  **Unveröffentli...**, durch klicken auf dieses Symbol können Sie Ihre Versandmethoden  **Veröffentlichen**.